



ТЕРРИТОРИАЛЬНЫЙ ОРГАН
ФЕДЕРАЛЬНОЙ СЛУЖБЫ
ГОСУДАРСТВЕННОЙ СТАТИСТИКИ
ПО НИЖЕГОРОДСКОЙ ОБЛАСТИ

Состояние животноводства в сельскохозяйственных организациях Нижегородской области



в январе-ноябре 2023 года



ТЕРРИТОРИАЛЬНЫЙ ОРГАН
ФЕДЕРАЛЬНОЙ СЛУЖБЫ
ГОСУДАРСТВЕННОЙ СТАТИСТИКИ
ПО НИЖЕГОРОДСКОЙ ОБЛАСТИ

Состояние животноводства в сельскохозяйственных организациях

Нижегородской области

в январе-ноябре 2023 года

- 01** Поголовье КРС
в сельскохозяйственных организациях
- 02** Поголовье коров
в сельскохозяйственных организациях
- 03** Поголовье свиней
в сельскохозяйственных организациях
- 04** Поголовье птицы
в сельскохозяйственных организациях
- 05** Производство скота и птицы на убой
в сельскохозяйственных организациях

* Ежемесячные данные оперативной статистики





ТЕРРИТОРИАЛЬНЫЙ ОРГАН
ФЕДЕРАЛЬНОЙ СЛУЖБЫ
ГОСУДАРСТВЕННОЙ СТАТИСТИКИ
ПО НИЖЕГОРОДСКОЙ ОБЛАСТИ

Состояние животноводства в сельскохозяйственных организациях

Нижегородской области

в январе-ноябре 2023 года

- 06** Структура производства скота и птицы на убой в сельскохозяйственных организациях
- 07** Производство молока коров в сельскохозяйственных организациях
- 08** Производство яиц в сельскохозяйственных организациях
- 09** Надой молока на 1 корову в сельскохозяйственных организациях
- 10** Яйценоскость кур-несушек в сельскохозяйственных организациях





ПОГОЛОВЬЕ КРС

в сельскохозяйственных организациях, на конец месяца, тыс. голов

Поголовье КРС

173.3

тыс. голов

На конец ноября 2023 года

97.9%

К аналогичной дате 2022 года





ПОГОЛОВЬЕ КОРОВ

в сельскохозяйственных организациях, на конец месяца, тыс. голов

Поголовье коров

74.7 тыс. голов

На конец ноября 2023 года

99.4%

К аналогичной дате 2022 года





ПОГОЛОВЬЕ СВИНЕЙ

В сельскохозяйственных организациях, на конец месяца, тыс. голов

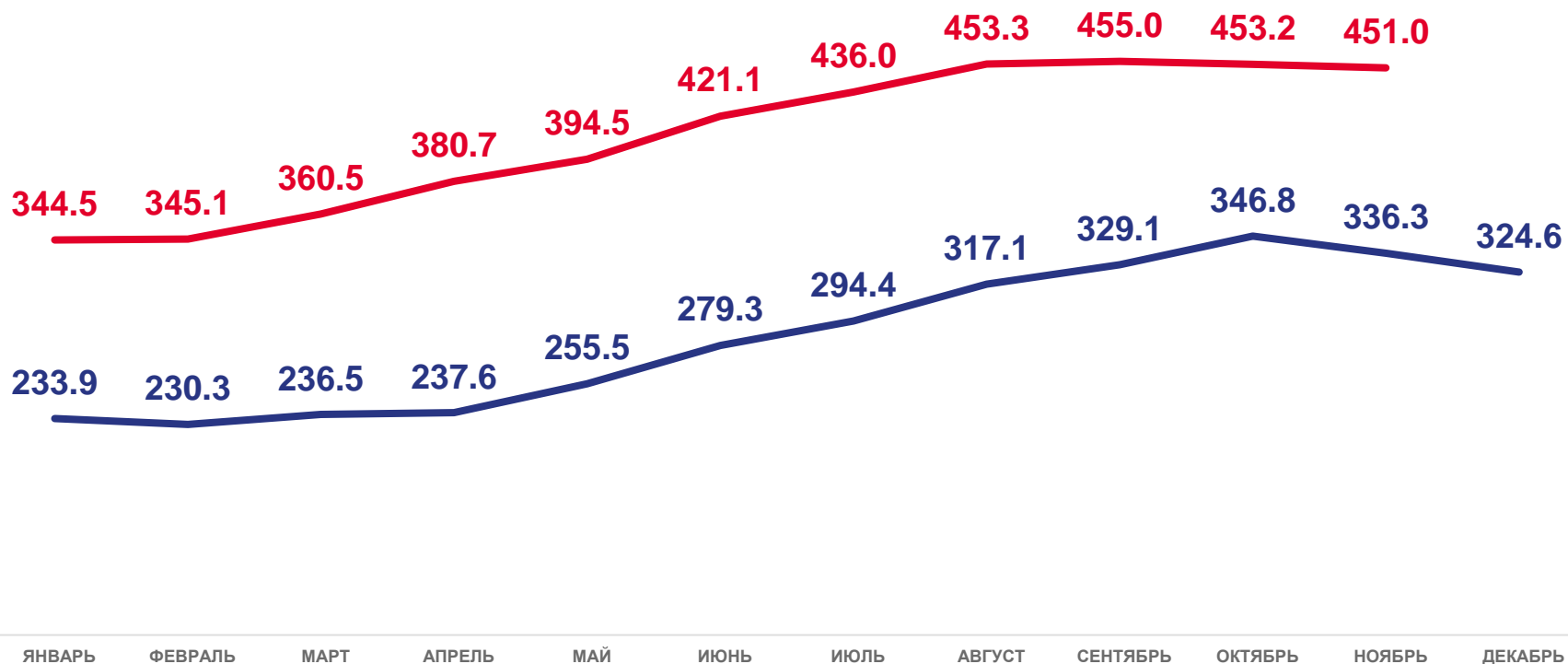
Поголовье свиней

451.0 тыс.
голов

На конец ноября 2023 года

134.1%

К аналогичной дате 2022 года



2022 2023





ПОГОЛОВЬЕ ПТИЦЫ

в сельскохозяйственных организациях, на конец месяца, млн голов

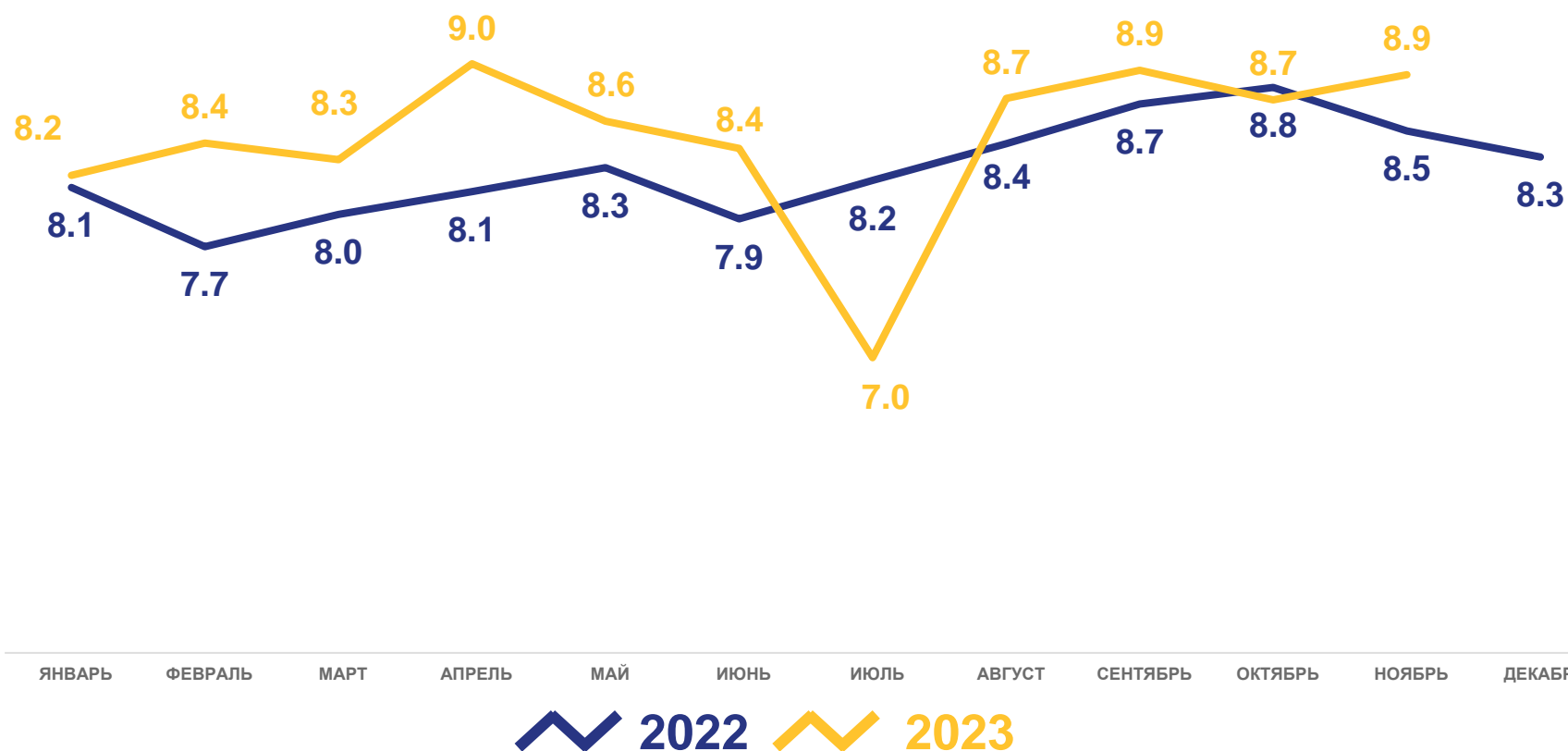
Поголовье птицы

8.9 млн голов

На конец ноября 2023 года

104.4%

К аналогичной дате 2022 года





ПРОИЗВОДСТВО СКОТА И ПТИЦЫ НА УБОЙ

(в живом весе) в сельскохозяйственных организациях, тыс. тонн

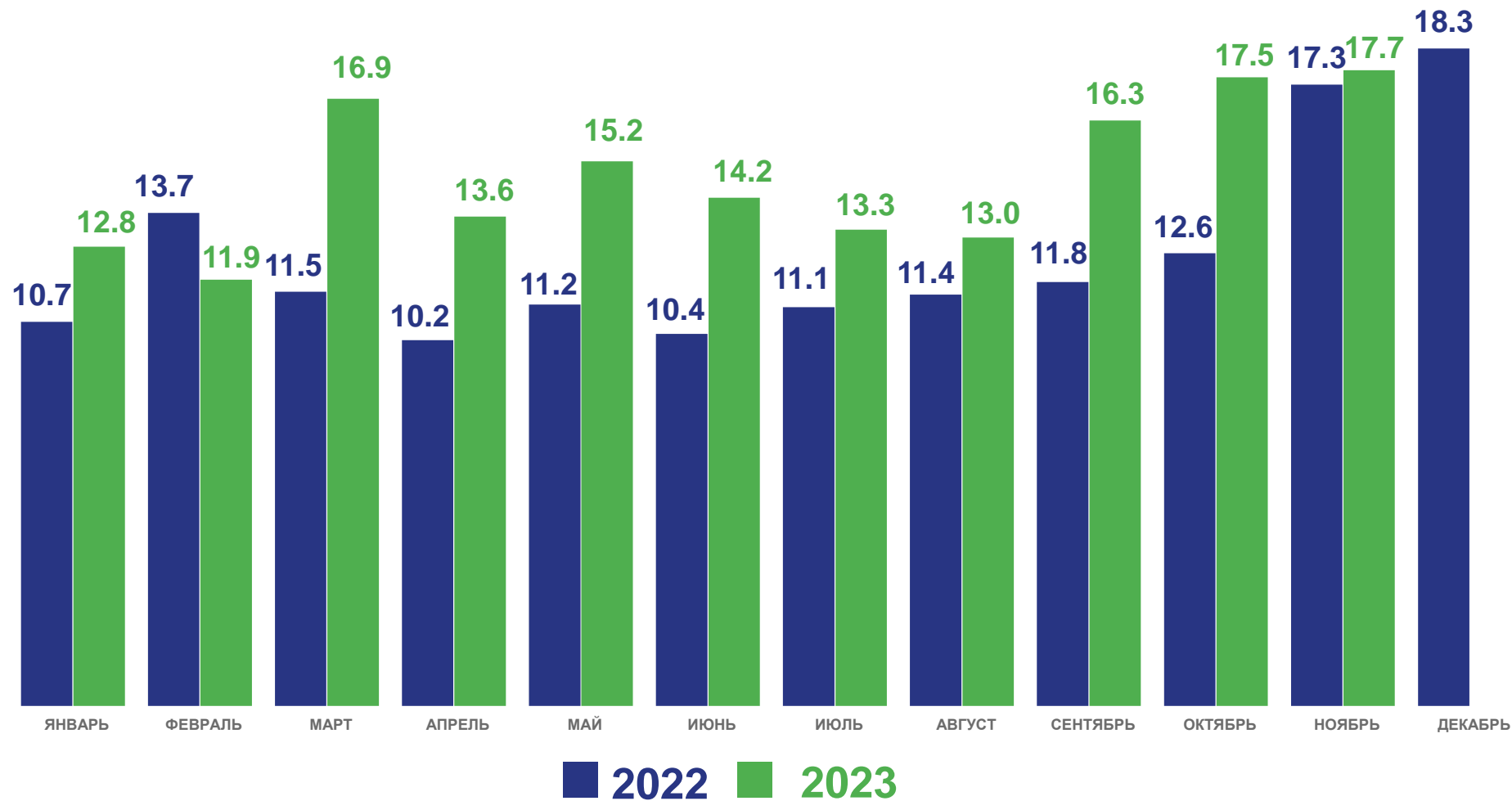
Производство скота
и птицы на убой

162.2 тыс.
тонн

За январь - ноябрь 2023 года

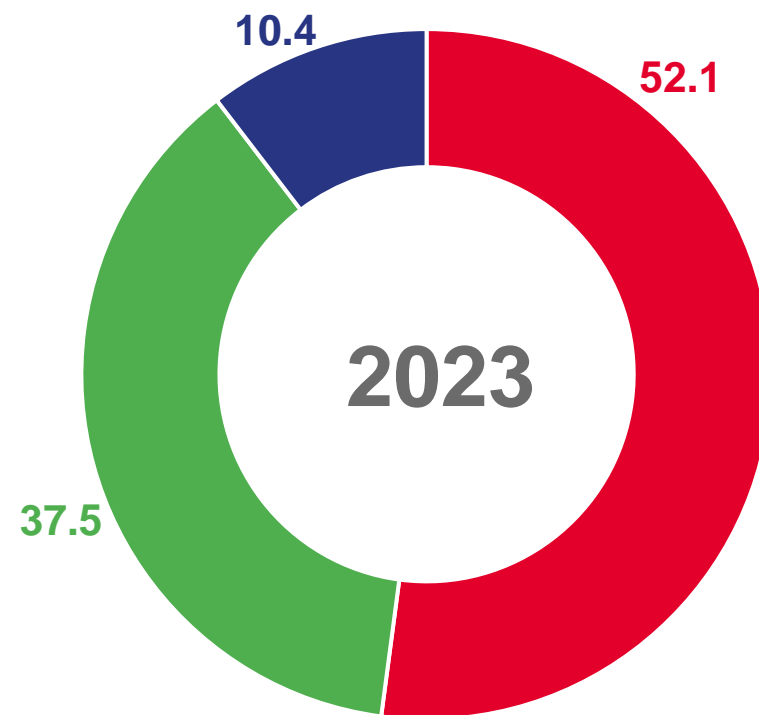
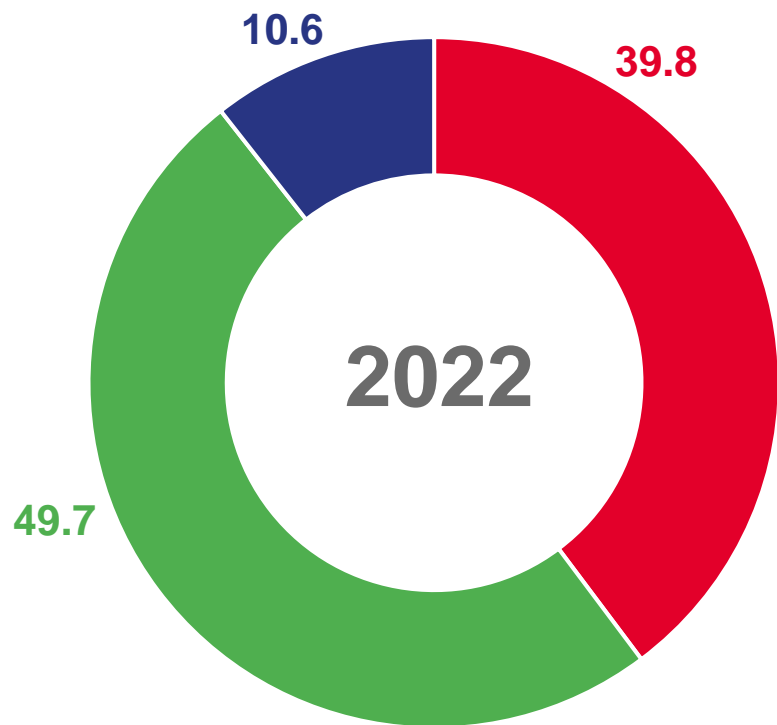
123.3%

К аналогичному периоду 2022 года



СТРУКТУРА ПРОИЗВОДСТВА СКОТА И ПТИЦЫ НА УБОЙ

(в живом весе) в сельскохозяйственных организациях, в ноябре, %



○ Свиньи

○ Птица

○ КРС



ПРОИЗВОДСТВО МОЛОКА КОРОВ

в сельскохозяйственных организациях, тыс. тонн

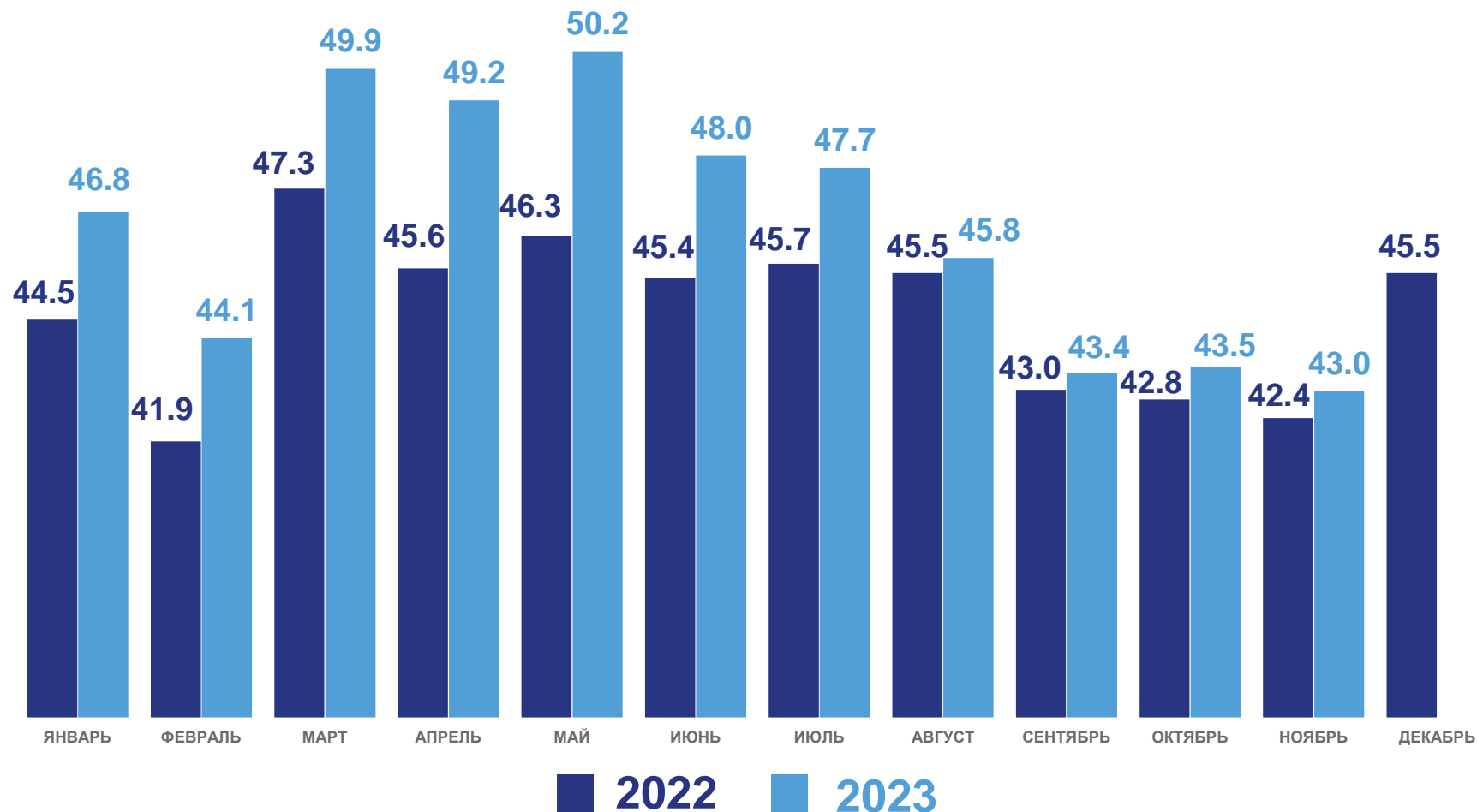
Производство молока

511.7 ТЫС.
ТОНН

За январь - ноябрь 2023 года

104.3%

К аналогичному периоду 2022 года





ПРОИЗВОДСТВО ЯИЦ

в сельскохозяйственных организациях, млн штук

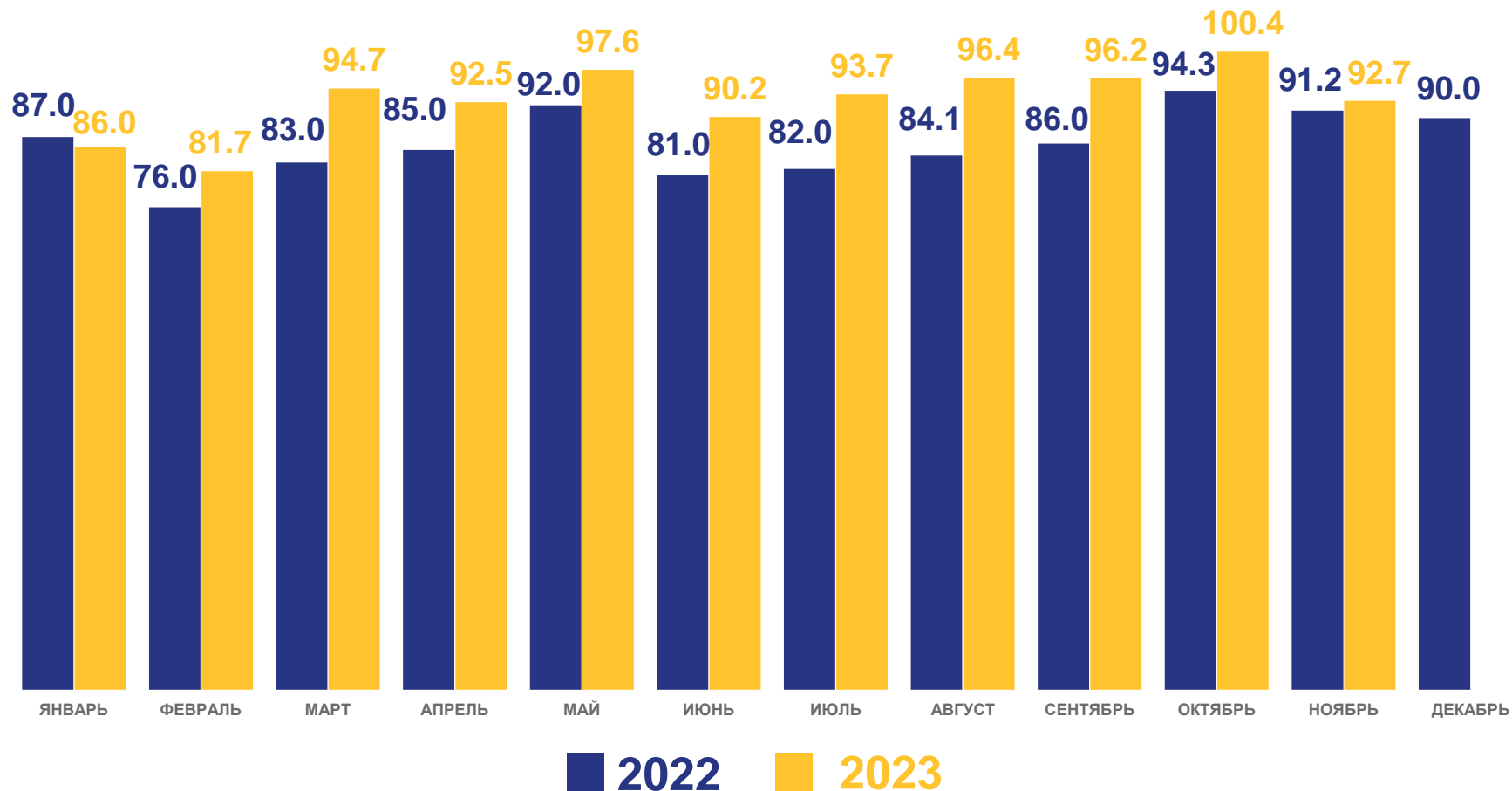
Производство яиц

10217 млн штук

За январь - ноябрь 2023 года

108.4%

К аналогичному периоду 2022 года



НАДОЙ МОЛОКА НА 1 КОРОВУ



в сельскохозяйственных организациях, кг

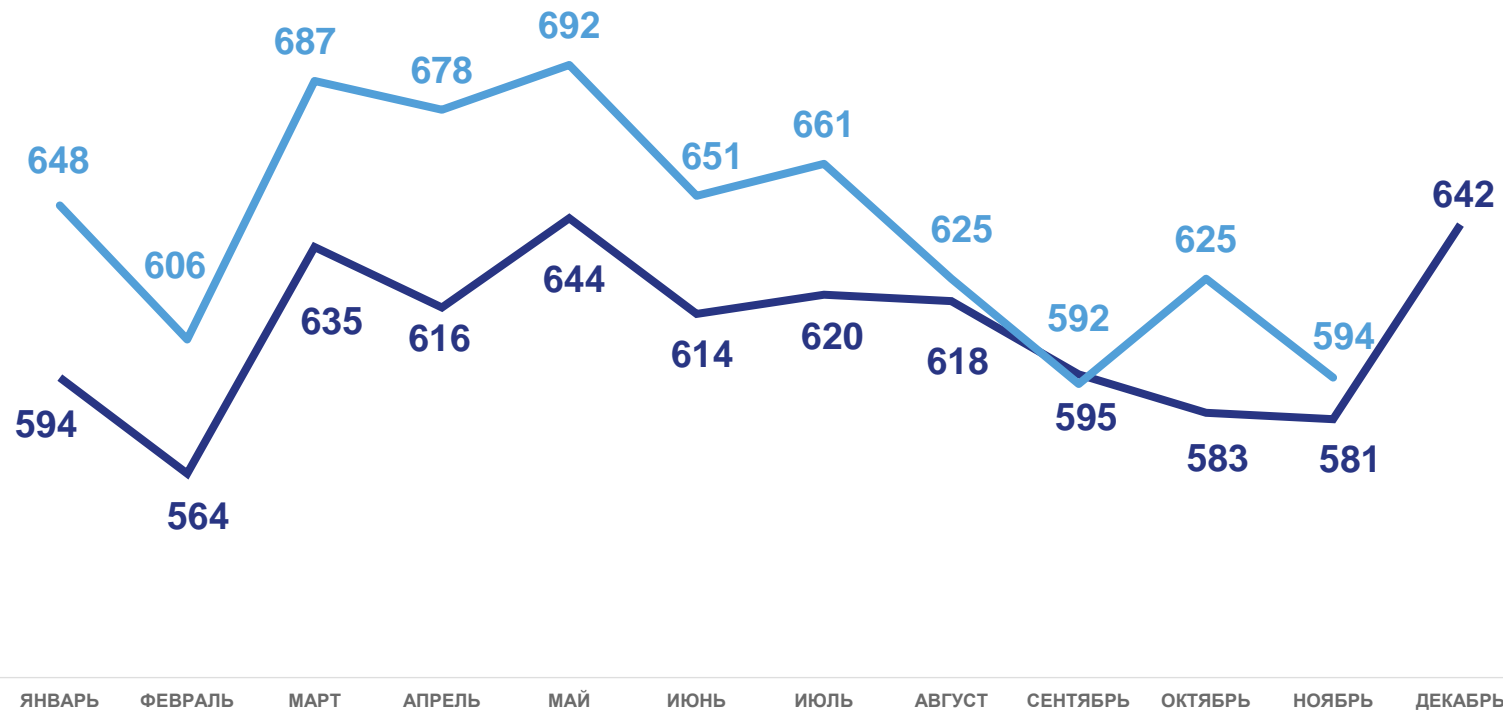
Надой молока

7 059 кг

За январь-ноябрь 2023 года

105.9%

К аналогичному периоду 2022 года



2022 2023





ЯЙЦЕНОСКОСТЬ КУР-НЕСУШЕК

в сельскохозяйственных организациях, шт.

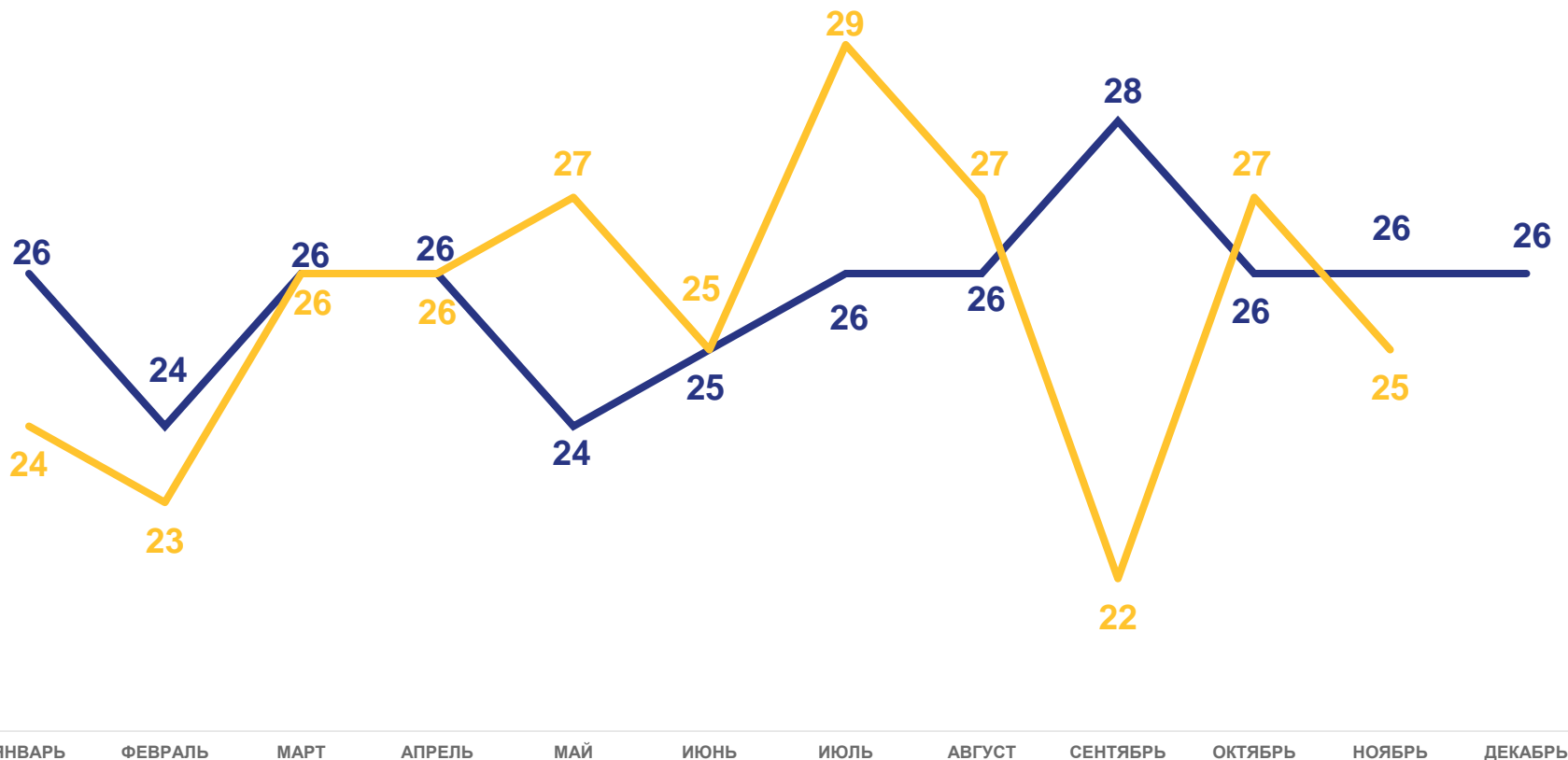
Яйценоскость кур-несушек

281 шт.

За январь-ноябрь 2023 года

99.3%

К аналогичному периоду 2022 года



2022 2023

